



Reunión de




padres de tercer

grado

Maestros de nivel de grado

Kimberly Taylor, Leisa Hollis,
Krystal Johnson y Ally McNeal






Expectativas de tercer grado

Aula

- Prepárate para la clase.
- Seguir direcciones
- Se respetuoso
- Sé responsable
- Estar a salvo

Académico

- Leer a nivel de grado o superior.
- Fluidez en operaciones matemáticas.
- Tener mayor concentración mental y resistencia.
- Escribe un párrafo o más.



Diferencia entre grados inferiores y superiores

Grados inferiores

(K-2)

- Ninguna prueba obligatoria estatal
- Sin cambios de clase
- Aprendiendo a leer

Grados superiores

(3-5)

- Evaluación de hitos de Georgia
- cambios de clase
- Mayor rigor en el área de contenido
- Mayor responsabilidad de los estudiantes



¿Qué es el GMAS?

GMAS significa Sistema de evaluación de hitos de Georgia. Esta evaluación de fin de grado se aplica a todos los estudiantes (grados 3 a 8) para determinar si han dominado o no los estándares de su nivel de grado. En tercer grado, los estudiantes tomarán el GMAS de ELA y Matemáticas.



¿Por qué es importante el GMAS?

Para poder ser promovido a cuarto grado, tercer grado

los estudiantes deben obtener un nivel 2 (Aprendiz en desarrollo) o superior en ELA y demostrar que están leyendo al nivel de grado (520L) o superior en el examen GMAS ELA.



Requisitos de promoción

- Aprobar la parte de ELA de la Evaluación de Hitos de Georgia.
- Aprobar las áreas de contenido de ELA y Matemáticas con un promedio de 70 o más al final del año escolar.



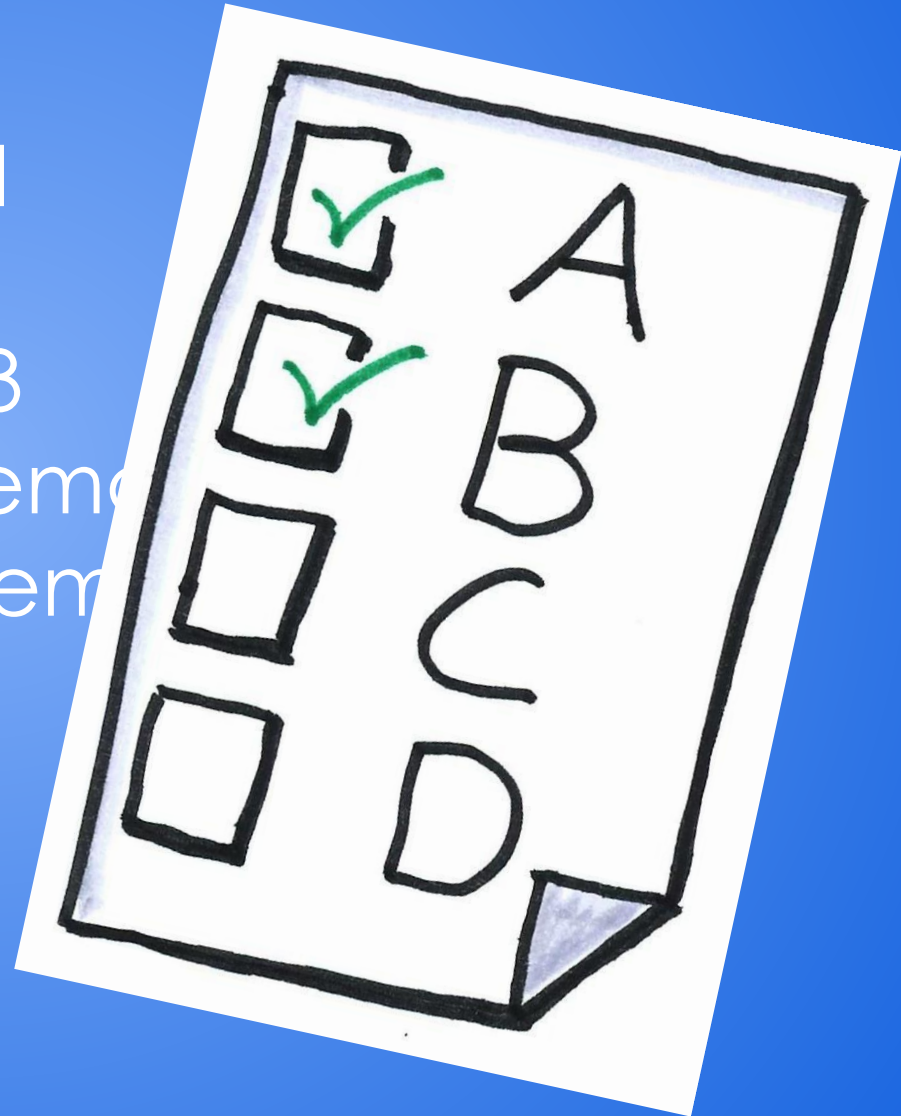
¿Cómo puedo ayudar a mi hijo?

- Lea con su hijo diariamente durante 15 a 20 minutos.
- Consulta sus calendarios de tareas y refuerza habilidades en casa.
- Practica las operaciones matemáticas diariamente.
- Creen juntos problemas de cuentos de matemáticas.
- Repasen juntos los trabajos calificados.
- No hable negativamente sobre el maestro o la escuela de su hijo.
- Asegúrese de que su hijo descanse lo suficiente y esté listo para la escuela.
- Pregúntele a su hijo sobre la escuela y anímelo a hablar sobre su día.
- Manténgase involucrado y comunique sus inquietudes al maestro de su hijo.



¿Cuándo es el GMAS?

- 23 de abril - ELA 1
- 24 de abril- ELA 2
- 25 de abril - ELA 3
- 30 de abril - Matemáticas
- 1 de mayo - Matemáticas





¿Cuál es el formato de prueba GMAS?


- Todos los estudiantes de 3.º a 5.º grado tomarán el GMAS en línea.
- Los estudiantes recibirán todas las adaptaciones requeridas para los exámenes (grupos pequeños, lectura en voz alta, tiempo adicional, etc.).
- GMAS es una prueba cronometrada.




¿Qué incluye el ELA GMAS?

- Lectura y vocabulario 53%
- Escribiendo 27%
- Idioma 20%
- Respuesta seleccionada o opción múltiple
- Respuesta construida (escrita)

escritura




- Respuesta breve construida (2 puntos)
- Narrativa – cuenta una historia (4 pt)
- Informativo: escribir para informar, factual (7 puntos)
-
- Opinión: escritura persuasiva que utiliza evidencia para respaldar una opinión (7 puntos)
- Los estudiantes completarán solo una respuesta de escritura extendida de 7 puntos.



¿Que significan las matemáticas? ¿GMAS incluye?

- Razonamiento numérico 24%
- Patrones y razonamiento algebraico 34%
- Medición y razonamiento de datos 17%
- Razonamiento geométrico y espacial 24%
- Respuesta seleccionada (opción múltiple) y preguntas mejoradas con tecnología



Recursos de pruebas para padres y estudiantes

EXPERIENCIA EN LÍNEA DE GEORGIA

Este es un sitio que le permite realizar una práctica GMAS en línea con el formato de prueba exacto utilizado por los estudiantes. La práctica del examen enlaza con exámenes de demostración, guías de estudio en línea y guías de evaluación en línea.

Sitio de práctica de pruebas <http://www.gaexperienceonline.com/>

manual de pruebas <http://assets.drctdirect.com/States/GA/Experience/UserGuide.pdf>

Guía de recursos/estudio del GMAS de 3^{er} grado

Este es un recurso de 154 páginas para padres y estudiantes. Contiene preguntas de muestra y actividades útiles para darle una idea de cómo se ven las preguntas del examen en Georgia Milestones y qué cubre la evaluación de fin de grado (EOG) de tercer grado.

https://www.gadoe.org/Curriculum-Instruction-and-Assessment/Assessment/Documents/Milestones/Study-Resource%20Guides/Study_Guide_GR03_2020.pdf



Recursos de ayuda en casa

- **CLEVER:** Clever es una plataforma de aprendizaje digital que tiene acceso a recursos de aprendizaje que se utilizan en la escuela, pero que también se pueden utilizar en casa. www.clever.com *Inicie sesión como estudiante utilizando la cuenta de Google del estudiante.
- **IXL (se accede a través de la plataforma Clever):** práctica interactiva en cientos de habilidades de ELA y matemáticas de tercer grado. A menudo utilizamos este sitio en clase para practicar y reforzar las habilidades en las que estamos trabajando. *Asegúrese de hacer clic en Matemáticas o ELA > 3er grado
- **STUDY ISLAND (se accede a través de la plataforma Clever):** lecciones, hojas de trabajo y práctica interactiva sobre habilidades de matemáticas y ELA de tercer grado que se adaptan a nuestros Estándares de Excelencia de Georgia de tercer grado.
- **REFLEX MATH (al que se accede a través de la plataforma Clever)** Fluidez de operaciones interactiva (multiplicación) que proporciona práctica sistemática y personalizada en la fluidez de operaciones matemáticas. Se puede acceder a este programa a través de la plataforma Clever.
- **KHAN ACADEMY MATH** h <https://www.khanacademy.org/math/cc-third-grade-math> - proporciona lecciones breves en video de matemáticas con práctica - Asegúrese de hacer clic en Cursos > 3er grado.
- **APRENDIZAJE PROGRESO (acceso a través de la plataforma Clever)** Actividades y prácticas interactivas diseñadas para cumplir con los Estándares de Excelencia de Georgia en ELA, Matemáticas, Ciencias y Estudios Sociales.




Sitio web de Waresboro

Todos los enlaces de las diapositivas anteriores están disponibles en nuestro sitio web.


- *¿Cómo llego a él?*
- <http://www.ware.k12.ga.us>
- *Haga clic en Escuelas*
- *Seleccione Waresboro*






consejos de preparación para padres

- Asegúrese de que se hayan tomado todos los medicamentos necesarios.
- ¡Desayunar! ¡El desayuno WES es gratis para todos los estudiantes!
- Lleva ropa cómoda.
- Levántese a la misma hora para que no tenga prisa y pueda llegar a tiempo.




Consejos de prueba para padres

- Mantén tu rutina habitual: no te acuestes demasiado temprano ni demasiado tarde. ¡Ten una buena noche y duerme!
- Levántese a la misma hora para que no tenga prisa y pueda llegar a tiempo.



Consejos de prueba para padres

- Manténgase tranquilo, positivo y tenga mañanas sin dramas (los niños se dan cuenta de su estrés).
- Haga todo lo posible para estar presente los días de prueba. Comuníquese con el maestro de su hijo si hay circunstancias especiales (enfermedad, crisis familiar).
- Recuérdales que la prueba es importante y que crees en ellos (¡ellos pueden hacerlo!).



¿preguntas

?

- ¡Gracias por estar aquí!
¡Usted es importante para
el éxito de su hijo en la
escuela!

