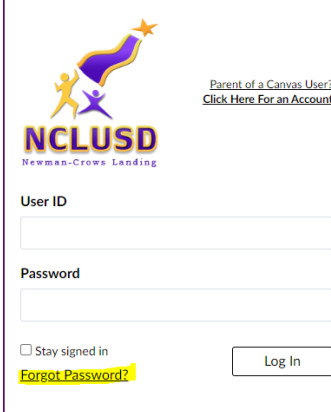


Registrarse para obtener una cuenta de Canvas como padre

Si su correo electrónico está en PowerSchool, se ha creado su cuenta de Canvas Ob

1. Visite el sitio web de Canvas: nclusd.instructure.com
2. Haga clic en Olvidé mi contraseña
3. En ID de usuario, ingrese su correo electrónico y haga clic en Solicitar contr
4. Recibirá un correo electrónico para establecer su contraseña.



Parent of a Canvas User?
Click Here For an Account

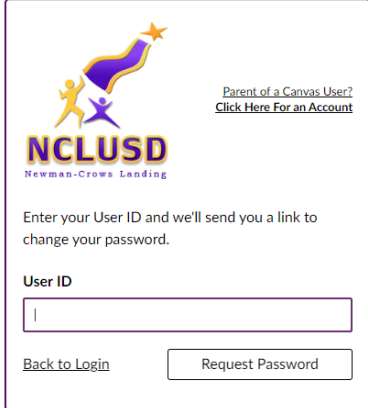
NCLUSD
Newman-Crows Landing

User ID

Password

Stay signed in

[Forgot Password?](#)



Parent of a Canvas User?
Click Here For an Account


NCLUSD
Newman-Crows Landing

Enter your User ID and we'll send you a link to change your password.

User ID

Si su correo electrónico no está en PowerSchool, deberá seguir las instrucciones a continuación para crear una cuenta. Necesitará un código de emparejamiento de estudiantes que puede obtener de su estudiante o de uno de los maestros de su estudiante. El estudiante accederá a su código de padre en su página de configuración de cuenta.

1. Visite el sitio web de Canvas: nclusd.instructure.com
2. Haga clic en el vínculo [¿Padre de un usuario de Canvas?](#)



Parent of a Canvas User?
Click Here For an Account

NCLUSD
Newman-Crows Landing

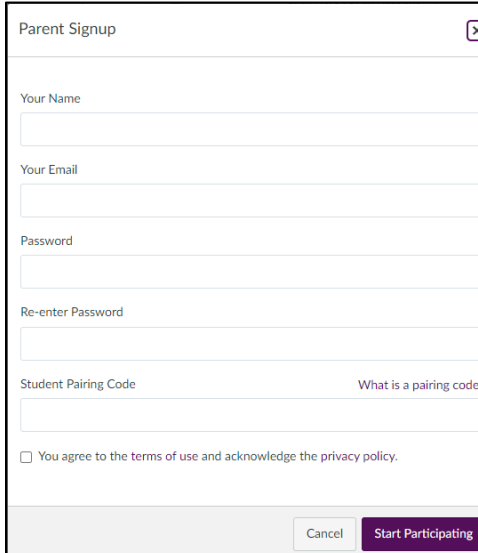
Student ID

Password

Stay signed in

[Forgot Password?](#)

3. Ingrese la información de contacto (cuenta gratuita)



Parent Signup

Your Name

Your Email

Password

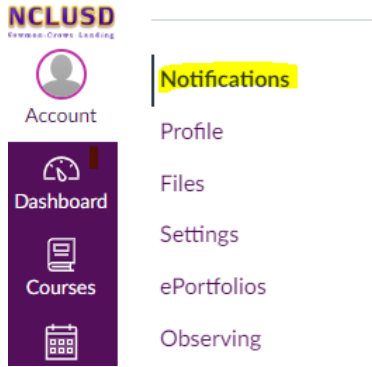
Re-enter Password

Student Pairing Code What is a pairing code?

You agree to the terms of use and acknowledge the privacy policy.

Configuración de notificaciones:

1. En Account, haga clic en Notificaciones.



2. Las notificaciones se pueden configurar para que se desactiven o reciban inmediatamente, diariamente o semanalmente.

Notifications

Profile

Files

Settings

ePortfolios

Observing

QR for Mobile Login

Global Announcements

Notification Settings

i Account-level notifications apply to all courses. Notifications for individual courses can be changed within each course and will override these notifications.

i Daily notifications will be delivered around 6pm. Weekly notifications will be delivered Saturday between 1pm and 3pm.

Settings for

Account

Show name of observed students in notifications

Course Activities	Email
Due Date	<input checked="" type="checkbox"/>
Grading Policies	<input checked="" type="checkbox"/>
Course Content	<input type="checkbox"/>
Files	<input type="checkbox"/>
Announcement	<input checked="" type="checkbox"/>
Announcement Created By You	<input type="checkbox"/>
Grading	<input checked="" type="checkbox"/>
i Include scores when alerting about grades. If your email is not an institution email this means sensitive content will be sent outside of the institution.	<input checked="" type="checkbox"/>
Invitation	<input checked="" type="checkbox"/>
All Submissions	<input type="checkbox"/>
Late Grading	<input checked="" type="checkbox"/>
Submission Comment	<input checked="" type="checkbox"/>
Blueprint Sync	<input type="checkbox"/>



