



## Para comenzar

Schoology es una plataforma de aprendizaje en línea para estudiantes que permite a los padres participar activamente en la educación de sus hijos. A través de la plataforma los padres pueden tener acceso a los recursos usados en clase, a tareas y recibir notificaciones del progreso académico de su estudiante en tiempo real. Necesitará como mínimo un **código de acceso para padres** para crear una cuenta. Puede recuperar este código poniéndose en contacto con su escuela o dirigiéndose a [pal.mcs4kids.com](http://pal.mcs4kids.com).

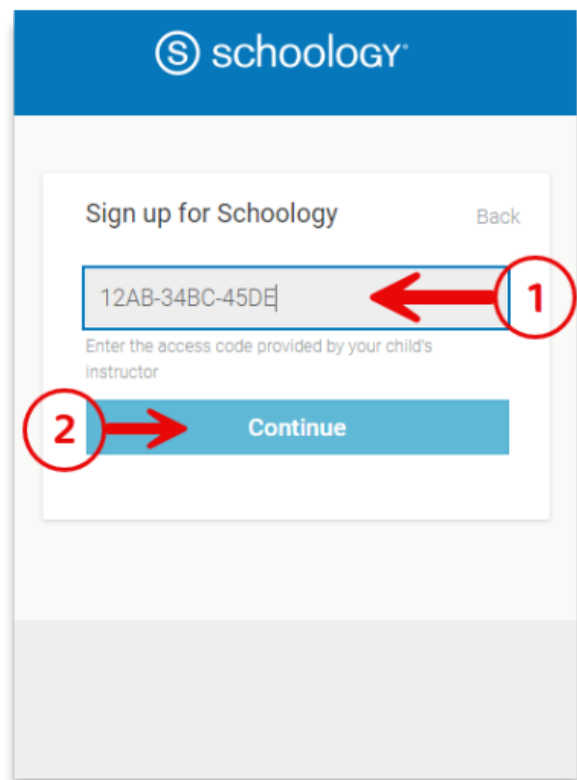
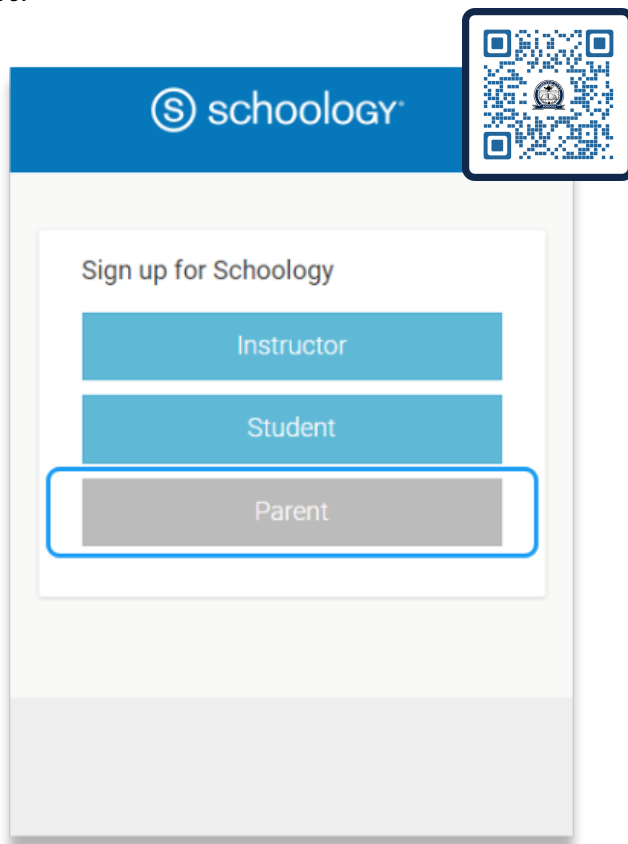
## Configurar su cuenta para padres o tutores

### Paso n.º 1:

Visite [www.mcs4kids.com/schoologyreg](http://www.mcs4kids.com/schoologyreg) o escanee el código QR y presione el botón *Parent*.

### Paso n.º 2:

Ingrese el código de acceso y presione continuar. El código de acceso se presenta en el siguiente formato: XXXX-XXXX-XXXX (12 caracteres)



**Nota:** puede recuperar su **código de acceso para padres** poniéndose en contacto con su escuela o dirigiéndose a **Parent Account Look up Portal** en: [pal.mcs4kids.com](http://pal.mcs4kids.com) (o al escanear el código QR).





## Configurar su cuenta para padres o tutores (continuación)

**Paso n.º 3:** Ingrese su **nombre, apellido, correo electrónico y cree una contraseña que sea segura**. Acceda a las Políticas de Privacidad y los Términos de Uso y presione **Register**. Por favor recuerde el correo y la contraseña que creó.

**Paso n.º 4:** Después de registrarse, habrá automáticamente iniciado sesión en Schoology. A partir de aquí, podrá pasar a la cuenta de su estudiante al presionar su perfil (nombre) ubicado en la esquina superior y haciendo clic en el perfil de su estudiante.

Sign up for Schoology Back

12AB-34CD-45EF

First Name

Last Name

Email or Username

Password

Confirm Password

Subscribe me to the Schoology Exchange blog

By clicking Register, you are agreeing to our Privacy Policy and Terms of Use

**Register**

Peter Zussman

Stevey Zussman Beyer High School

Add Child

Your Profile

Career Tech Education - ...

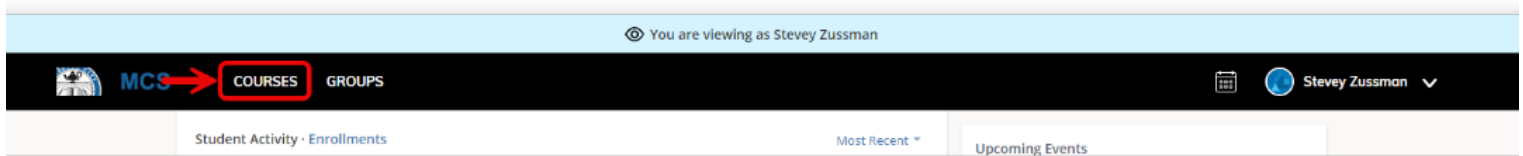
Settings

Logout

Agregue más estudiantes al presionar el botón 'Add Child'.

Cada estudiante tiene su único código de acceso para padres.

**Paso n.º 5:** Ahora puede ingresar a las clases y cursos de su estudiante al presionar **COURSES** en el botón de la barra del menú.



Si después de verificar que la información esté correcta recibe un mensaje de error, por favor comuníquese con el [Help Desk](#) del Distrito Escolar Modesto llamando al (209) 574-8600.